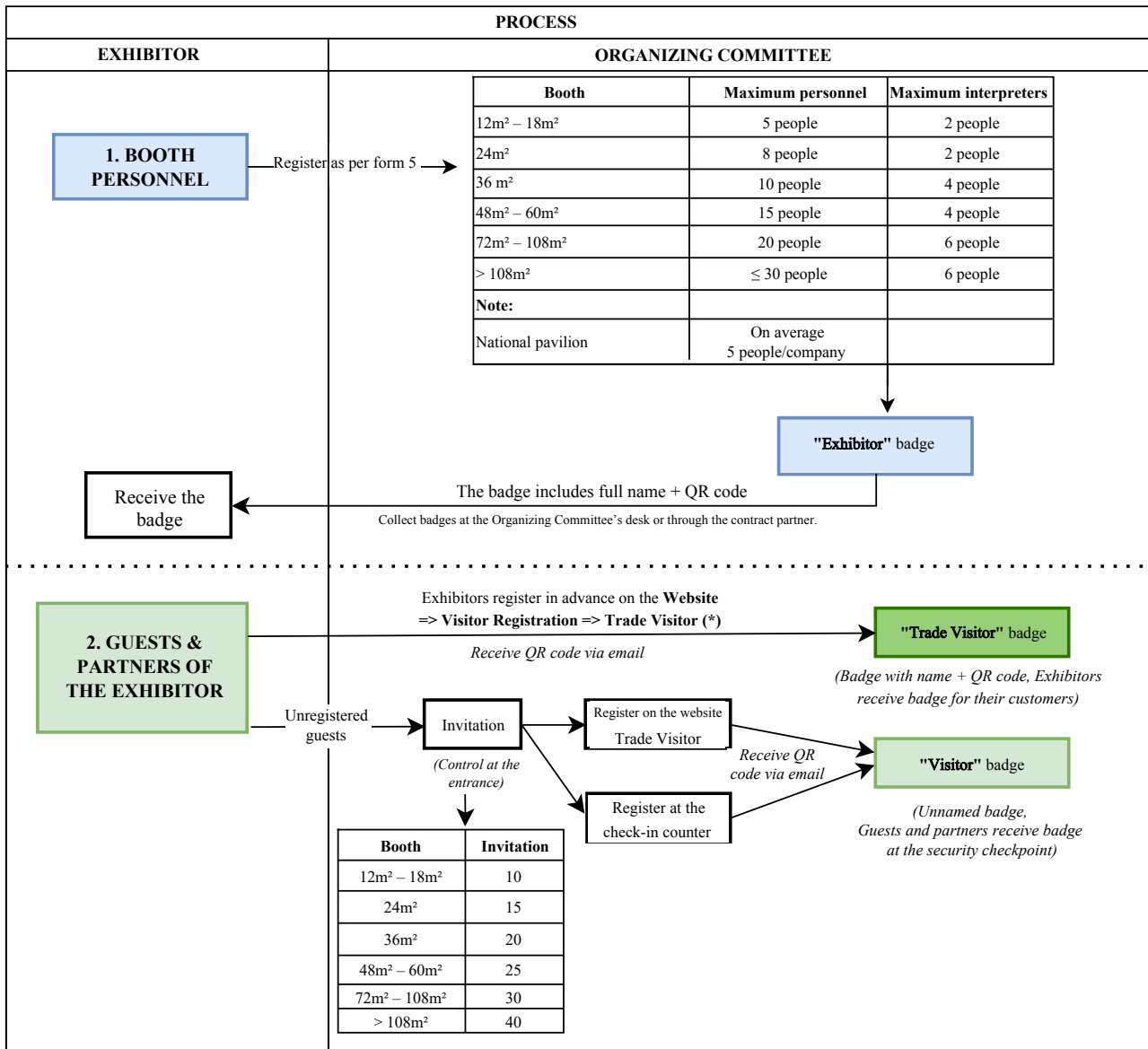
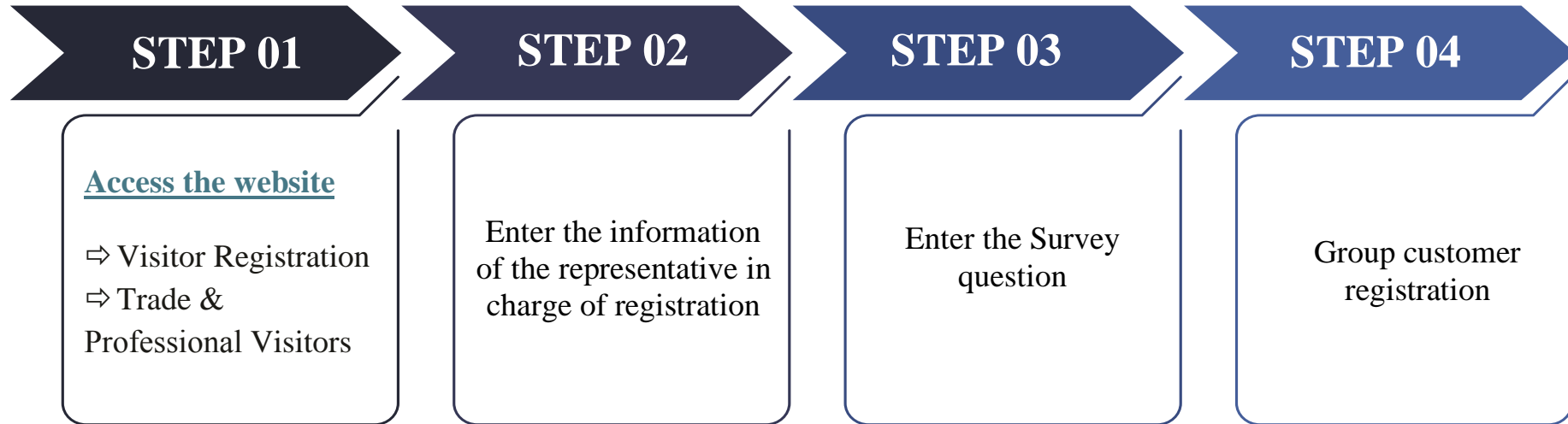


## INFORMATION ABOUT STAFF, GUESTS FOR THE EXHIBITOR



**Note:** Exhibitors are scheduled to receive badges and invitation cards from December 15 to December 18, 2024.

## REGISTRATION PROCESS FOR TRADE & PROFESSIONAL VISITORS



### Note:

- Each exhibitor is to assign **ONLY ONE** representative responsible for compiling, registering information, and receiving badges for Trade visitors.
- For each booth, the organizer will approve the registration only once, with a deadline of **December 5, 2024**.

**Step 01:** Access the official website Viet Nam International Defence Expo 2024 at [\[here\]](#)

- ⇒ Select the section “**Visitor Registration**”
- ⇒ Choose the category “**Trade & Professional Visitor**”

**Step 02:** Fill in the information of the representative in charge of registration and click “**Register**”

- *Note: Fields marked with (\*) are mandatory.*

**VISITOR PRE-REGISTRATION VIETNAM DEFENCE 2024**

Step 1

**PERSONAL INFORMATION**

Selecting subjects to participate in defense exhibitions

Public Visitors

Trade Visitors & Professional

- Armed forces personnel; representatives from government agencies, ministries, and departments assigned by their respective authorities to work at the exhibition.
- Partners of exhibitors in the field of National Defense and Security.

*Note: Group Information Registration at Step 3*

Full name \*

Gender \* Male

Country \* VIET NAM

Phone \*

Email \*

ID Card/Passport \*

Company name \*

Position \*

Rank

Exhibitor \*

Exhibitor booths number \*

ID Card/Passport front image

Upload Delete image

Image format: JPG, JPEG, GIF, PNG

No Image Found

ID Card/Passport back image

Upload Delete image

Image format: JPG, JPEG, GIF, PNG

No Image Found

**REGISTER**

### Step 03: Complete the survey form and click “Register.”

- Users can select one or multiple options in the survey form.
- If users have different answer, they can enter it in the “Other” textbox.

#### VISITOR PRE-REGISTRATION VIETNAM DEFENCE 2024

Step 1 > Step 2

##### SURVEY QUESTIONS

##### 1. Please tick for your company's main function:

Logistic Department

Manufacturers, Suppliers

Security & Military Training

Security and Military Personnel

Embassy, Association

Media agencies

Other

### Step 04: Group Visitor Registration

1. Click the “**Template List**” (excel file) to download and fill in the required information.
2. Select “**Import from Excel**” and upload the completed file.
3. The website system will automatically display the list based on your uploaded file.

*Note: Review the information carefully and check the boxes for “**Privacy Policy**” and “**I have read and agree to the terms and conditions**” before submitting.*

4. Click  to confirm and view the successful registration screen.

*Note: Fields marked with (\*) are mandatory.*

### VISITOR PRE-REGISTRATION VIETNAM DEFENCE 2024

Step 1 > Step 2 > Step 3

#### FOR GROUPS:

In case you visit the exhibition in a group of 2 or more people, please complete additional information of remaining members in the form below, leave blank if they don't belong to your group.

In case the tour group has multiple members participating, please download the following registration template to register group members [Template list](#) 1

| No. | Gender | FullName*  | ID Card* | Position* | Mobile  | Email*   | Rank*   | Company*  | Country* | ID Card Front | ID Card Back | Action |
|-----|--------|------------|----------|-----------|---------|----------|---------|-----------|----------|---------------|--------------|--------|
| 2   | Male   | Nguyen Var | 12345t   | MANAG     | 091234! | nguyenva | COLONEI | VIETNAM I | VIET NAM | Choose File   | Choose File  | Delete |
|     |        |            |          |           |         |          |         |           |          |               |              |        |

2 [IMPORT EXCEL](#) [ADD MEMBER](#)

#### Privacy Policy

- We may wish to contact you regarding future events and products including analytica Vietnam, please uncheck this box if box do not wish to receive these updates
- We careful selected third party partners may wish to contact you. Please uncheck this box do not wish to receive these communications.

#### Admission Policy

##### Opening Hours

- 19 ~ 21 December: 09:00\* - 17:00
- 22 December: 09:00 - 15:00

\* On 19 December, 09:00 - 11:00, VIP access only for the Opening Ceremony.

##### Trade & Professional Visitors Access Hours

- December 19, 2024: 11:00 - 17:00
- December 20, 2024: 09:00 - 17:00
- December 21, 2024: 09:00 - 17:00
- December 22, 2024: 09:00 - 15:00

Note: The schedule is tentative. The organizing committee will keep you updated with official information

##### Regulations to visit

- Provide full and correct information.
- Bring along your ID Cards/Passport.
- The organizer reserves the rights take pictures or videos during the exhibitions at the exhibition site, any pictures containing your image.
- Pets are not allowed.
- Food and drinks are not permitted.
- Smoking is forbidden.

##### Attire

- Uniforms are required for armed force.
- Visitors are required to dress modestly and appropriately. Shorts, sandals, and slippers are not permitted.
- Refusing visitors with inappropriate attire or behavior into the Exhibition Area

I have read and agree to the above terms.

[BACK](#) [SUBMIT](#) 4



5. After successful registration, you will receive a notification from the Organizer.

### VISITOR PRE-REGISTRATION VIETNAM DEFENCE 2024

Step 1 > Step 2 > Step 3 > **Completed**

## REGISTRATION SUCCESSFUL!

Thank you for registering to visit the exhibition!

The visitor code and necessary instructions will be sent to your email and to any other members of your group (if applicable) within a few minutes.

Please check your inbox or the Spam folder in case you do not find the confirmation email.

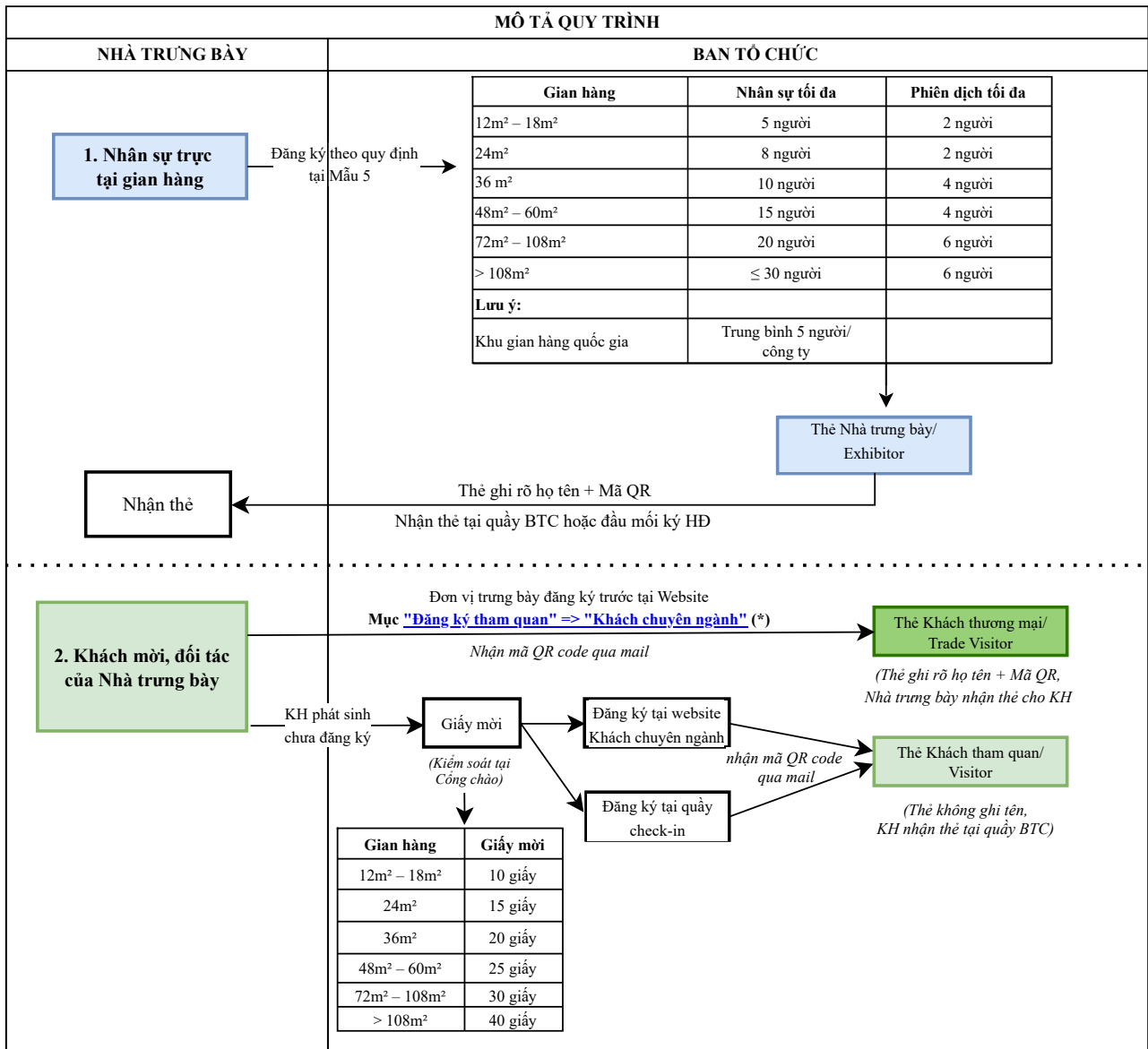
For any inquiries, please contact the representative of the Organizing Committee at the information below.

Once again, thank you and we look forward to welcoming you to the exhibition.

In the event that you do not receive a response email, please retain the QR code below for your visit:



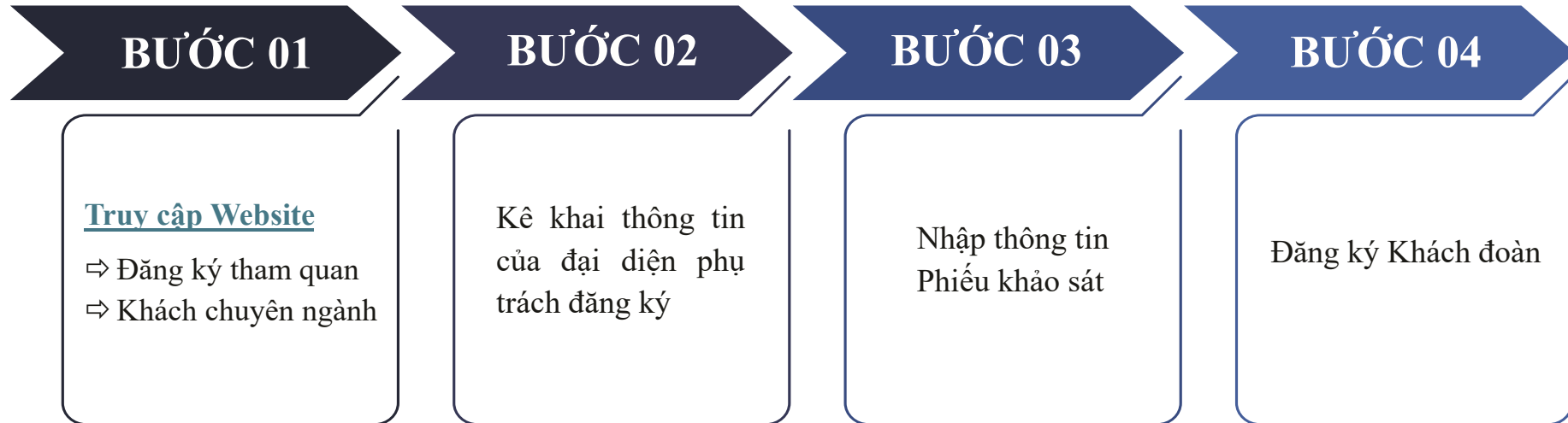
## THÔNG TIN VỀ NHÂN SỰ, KHÁCH MỜI DÀNH CHO NHÀ TRUNG BÀY



**Lưu ý:** Thời gian nhận thẻ, giấy mời dự kiến từ 15/12 - 18/12/2024.



## QUY TRÌNH ĐĂNG KÝ THAM QUAN DÀNH CHO KHÁCH CHUYÊN NGÀNH



### Lưu ý:

- Mỗi đơn vị trưng bày cử DUY NHẤT 01 đại diện phụ trách tổng hợp, đăng ký thông tin và nhận thẻ cho Khách chuyên ngành.
- Với mỗi gian hàng, Ban tổ chức chỉ phê duyệt đăng ký duy nhất 01 lần, **trước ngày 05/12/2024**.





**Bước 01:** Truy cập trang chủ website Triển lãm QPQT Việt Nam 2024, [tại đây](#)

- ⇒ Chọn mục: “**Đăng ký tham quan**”
- ⇒ Lựa chọn đối tượng: “**Khách chuyên ngành**”

**Bước 02:** Kê khai thông tin của đại diện phụ trách đăng ký và kích chọn “**Đăng ký**”

- Lưu ý: Các trường có dấu (\*) là trường bắt buộc phải nhập

**ĐĂNG KÝ THAM QUAN TRIỂN LÃM VIETNAM DEFENCE 2024**

**Bước 1**

**THÔNG TIN CÁ NHÂN**

Lựa chọn đối tượng tham gia triển lãm quốc phòng

Nhân Dân

Chuyên Ngành

- Cán bộ lực lượng vũ trang; các ban, bộ, ngành nhà nước được cơ quan chủ quản cử đến làm việc tại triển lãm.
- Đối tác của các đơn vị trưng bày hoạt động trong lĩnh vực Quốc Phòng - An Ninh.

*Lưu ý: Đăng ký thông tin Khách đoàn tại Bước 3*

Họ và tên \*

Giới tính \* Nam

Quốc gia \* VIET NAM

Điện thoại \*

Email \*

CCCD/Hộ chiếu \*

Tên công ty \*

Chức vụ \*

Cấp bậc

Đơn vị trưng bày \*

Gian hàng số \*

Ảnh CCCD/Hộ chiếu mặt trước

Tải lên Xóa ảnh

Định dạng ảnh: JPG, JPEG, GIF, PNG

No Image Found

Ảnh CCCD/Hộ chiếu mặt sau

Tải lên Xóa ảnh

Định dạng ảnh: JPG, JPEG, GIF, PNG

No Image Found

**ĐĂNG KÝ**

### Bước 3: Nhập thông tin phiếu khảo sát và kích chọn “Đăng ký”

- Người dùng có thể tích chọn 1 hoặc nhiều lựa chọn trong phiếu khảo sát.
- Người dùng nếu có câu trả lời khác thì sẽ điền vào ô textbox “Khác”.

## ĐĂNG KÝ THAM QUAN TRIỂN LÃM VIETNAM DEFENCE 2024

Bước 1

Bước 2

### CÂU HỎI KHẢO SÁT

#### 1. Anh/chị đang hoạt động trong lĩnh vực nào?

- |  |  |
|--|--|
| <input type="checkbox"/> Đơn vị Hậu cần                      | <input type="checkbox"/> Đơn vị Thực thi nhiệm vụ  |
| <input type="checkbox"/> Doanh nghiệp sản xuất, Nhà cung cấp | <input type="checkbox"/> Cơ quan ngoại giao        |
| <input type="checkbox"/> Huấn luyện An ninh - Quốc phòng     | <input type="checkbox"/> Cơ quan thông tấn báo chí |

Khác

#### 2. Anh/chị quan tâm đến lĩnh vực/sản phẩm nào tại Triển lãm?

- |   |   |
|---|---|
| <input type="checkbox"/> Kiểm soát truy cập | <input type="checkbox"/> Xe cứu thương        |
| <input type="checkbox"/> Đạn dược           | <input type="checkbox"/> Hệ thống phòng không |

### Bước 4: Đăng ký Khách đoàn

1. Ấn nút “**Mẫu danh sách**” (file excel) để tải về máy tính và nhập thông tin.
2. Chọn “**Nhập từ excel**” và đăng tải file **Mẫu danh sách** đã nhập.
3. Hệ thống website sẽ tự động hiển thị theo danh sách bạn đã đăng ký.

*Lưu ý: Người dùng rà soát lại thông tin và tích chọn mục “**Chính sách bảo mật**” và “**Tôi đã đọc và đồng ý với những điều khoản trên**” trước khi gửi.*

4. Kích chọn **GỬI** hiển thị thông tin màn hình đăng ký thành công.

*- Lưu ý: Các trường có dấu (\*) là trường bắt buộc phải nhập*

### ĐĂNG KÝ THAM QUAN TRIỂN LÃM QUỐC PHÒNG QUỐC TẾ VIỆT NAM 2024

Bước 1 > Bước 2 > **Bước 3**

#### DÀNH CHO KHÁCH ĐOÀN

Trường hợp quý khách đến tham quan theo đoàn từ 2 người trở lên, vui lòng bổ sung đầy đủ thông tin của những thành viên còn lại theo form dưới đây. Không nhập chung địa chỉ email và số điện thoại. Để trống nếu không phải khách đoàn.

Trong trường hợp đoàn tham quan có nhiều thành viên tham gia. Hãy tải mẫu đăng ký sau đây để đăng ký thành viên đoàn

Mẫu danh sách

1

| STT | Giới tính | Họ và tên* | CCCD*  | Chức vụ* | Di động | Email*   | Cấp bậc* | Công ty* | Quốc gia* | CCCD mặt trước | CCCD mặt sau | Hành động |
|-----|-----------|------------|--------|----------|---------|----------|----------|----------|-----------|----------------|--------------|-----------|
| 2   | Nam       | NGUYEN V   | 123456 | MANA     | 0912345 | nguyenva | COLONEL  | VIETNAM  | VIETNAM   | Chọn tệp       | Chọn tệp     | Xóa       |
|     |           |            |        |          |         |          |          |          |           |                |              |           |

3

2

NHẬP TỪ EXCEL

THÊM THÀNH VIÊN

#### Chính sách bảo mật

- Đồng ý nhận thông tin từ Ban tổ chức cho các sự kiện tương tự, vui lòng bỏ chọn nếu quý khách không muốn nhận thông tin.
- Đơn vị tham gia Triển lãm có thể sẽ liên hệ với quý khách sau khi lựa chọn đối tác tiềm năng. Nếu không muốn nhận thông tin từ Đơn vị Triển lãm, vui lòng bỏ chọn.

#### Chính sách tham gia

##### Thời gian mở cửa

19 ~ 21/12/2024: 09:00\* - 17:00

22/12/2024: 09:00 - 15:00

\*19/12/2024: 09:00 - 11:00: Lễ khai mạc chỉ dành cho Đại biểu VIP

##### Đối với khách Chuyên ngành

- 19/12/2024: 11:00 - 17:00

- 20 ~ 21/12/2024: 09:00 - 17:00

- 22/12/2024: 09:00 - 15:00

Lưu ý: Trên đây chỉ là thời gian dự kiến. Ban tổ chức sẽ thông báo khi có thông tin chính thức.

##### Nội quy

- Cung cấp thông tin đăng ký tham quan trung thực và chính xác.
- Mang theo CMND/CCCD, hộ chiếu.
- Ban tổ chức có quyền chụp ảnh hoặc quay video khách tham quan tại triển lãm.
- Không được phép mang vật nuôi.
- Không mang đồ ăn, thức uống.
- Không hút thuốc trong khu vực triển lãm.

##### Trang phục

- Lực lượng vũ trang yêu cầu quân phục của lực lượng.
- Khách tham quan triển lãm cần mặc trang phục phù hợp và lịch sự, không đi dép lê, dép xỏ ngón và quần đùi đến tham dự.
- Từ chối khách tham quan có trang phục/ hành vi không phù hợp vào Khu vực Triển lãm.

Tôi đã đọc và đồng ý với những điều khoản trên.

QUAY LẠI

GỬI

4

5. Sau khi đăng ký thành công, bạn sẽ nhận được thông báo của Ban tổ chức.

## ĐĂNG KÝ THAM QUAN TRIỂN LÃM VIETNAM DEFENCE 2024

Bước 1 > Bước 2 > Bước 3 > Hoàn thành

### ĐĂNG KÝ THÀNH CÔNG!

Cảm ơn bạn đã đăng ký tham quan triển lãm!

Mã tham quan và hướng dẫn cần thiết sẽ được gửi tới email của quý khách, và các thành viên khác trong đoàn (nếu có) trong vài phút.

Vui lòng kiểm tra hộp thư đến, hoặc thư mục Spam trong trường hợp bạn không tìm thấy email xác nhận.

Mọi thông tin cần giải đáp, vui lòng liên hệ với đại diện của Ban tổ chức theo thông tin dưới đây.

Một lần nữa, cảm ơn và hẹn gặp lại quý khách tại triển lãm.

Trong trường hợp không nhận được email phản hồi. Quý khách vui lòng lưu lại mã QR bên dưới khi đến tham quan:

